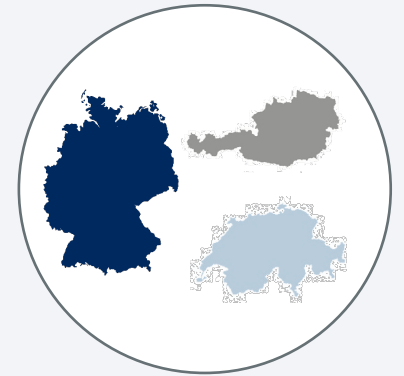


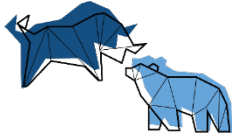
DIRK

Deutscher  
Investor Relations  
Verband

# DIRK Trendbarometer 2023



Mehr Wert im Kapitalmarkt



# Studienübersicht



Deutscher  
Investor Relations  
Verband

Jährliche Onlinebefragung von IR-Verantwortlichen (Mitglieder DIRK / CIRA / IR club Schweiz). Dieses Jahr im Zeitraum vom 15.02. bis 17.03.2023.



- Basis: 268 DIRK-Mitglieder (2019: 247, 2020: 253, 2021: 259, 2022: 268)
- Rücklauf: 81=30% (2019: 28%, 2020: 29%, 2021: 34%, 2022: 33%)
- Auf Basis der Indexzugehörigkeit\* haben geantwortet:
  - 12 DAX Unternehmen (= 30% aller DAX-Unternehmen)
  - 19 MDAX Unternehmen (= 38% aller MDAX-Unternehmen)
  - 10 SDAX Unternehmen (= 14% aller SDAX-Unternehmen)
  - 40 Unternehmen ohne Zugehörigkeit zu einem Auswahlindex
- 78% aller befragten Unternehmen sind Teil des Prime Standard Segments

\*ab Befragung 2022 Änderung der Indexgrößen: DAX mit 40, MDAX mit 50 und SDAX mit 70 Werten

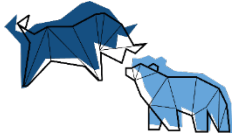
Hinweis: Alle in dieser Präsentation abgebildeten Werte sind auf ganze Zahlen gerundet.



- Basis: 66 CIRA-Mitglieder
- Rücklauf: 10=15% (2019: 34%, 2020: 19%, 2021: 24%, 2022: 19%)



- Basis: 82 SIRV-Mitglieder
- Rücklauf: 19 =23% (2019: 13%, 2020: 25%, 2021: 35%, 2022: 9%)

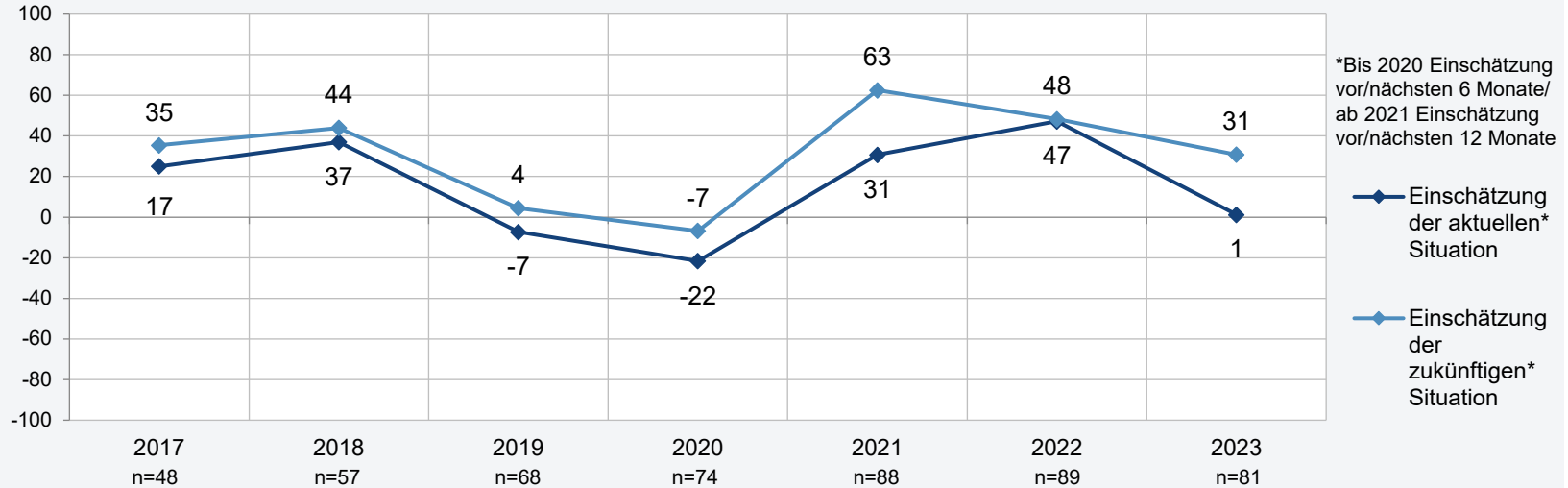


# Unternehmen schätzen die aktuelle Situation in Deutschland als neutral mit Aussicht auf Besserung in der Zukunft ein.



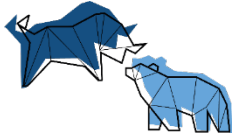
DIRK

Deutscher  
Investor Relations  
Verband



Die Lage der Unternehmen in Deutschland wird deutlich negativer eingeschätzt als im Vorjahr. Die Inflation drückt die Stimmung, sodass positive und negative Bewertungen der aktuellen Unternehmenslage sich ausgleichen.

Die Einschätzung der zukünftige Situation der Unternehmen in Deutschland sinkt zum zweiten Jahr in Folge. Insgesamt schätzen die IR-Verantwortlichen die zukünftige Lage aber positiv ein.

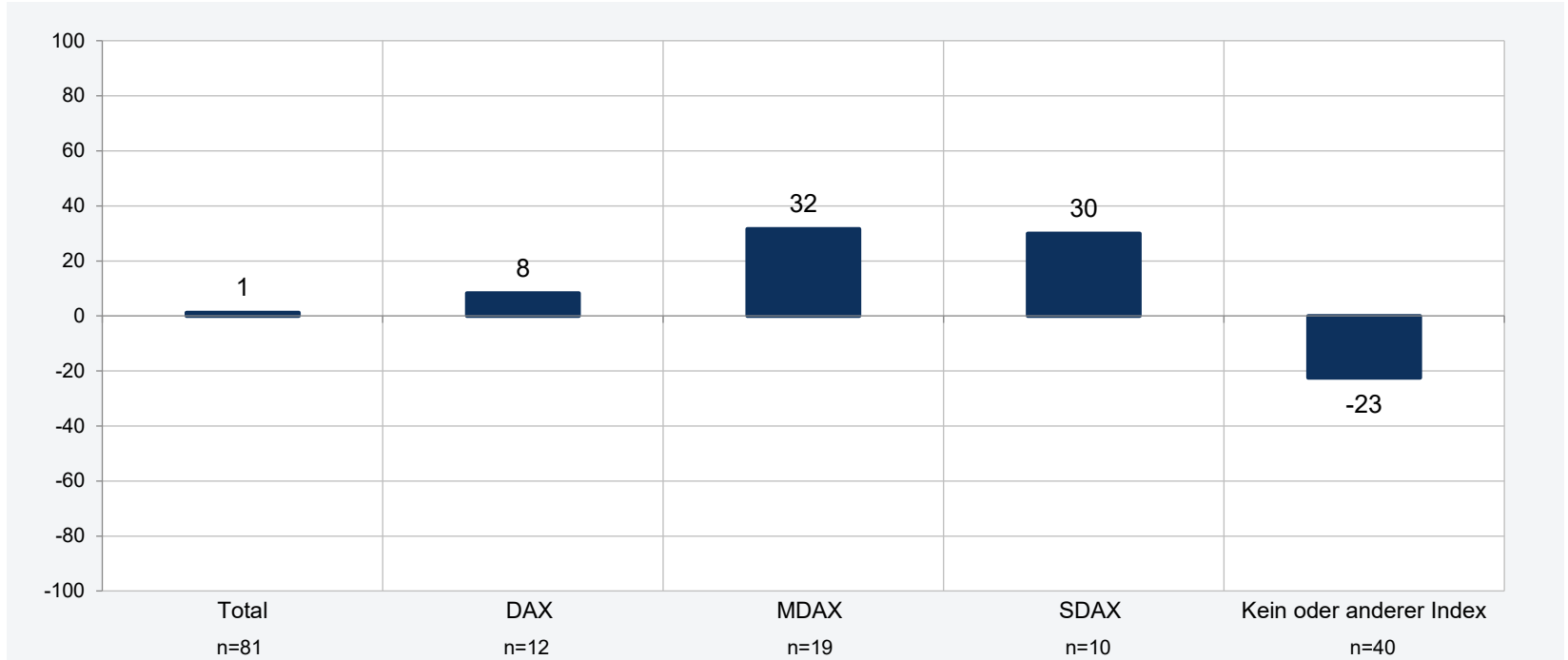


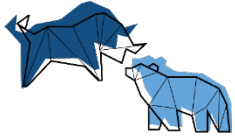
# Einschätzung der aktuellen Situation in Deutschland - Indizes



Deutscher  
Investor Relations  
Verband

Einschätzung der aktuellen Situation im Vergleich zu der vor 12 Monaten



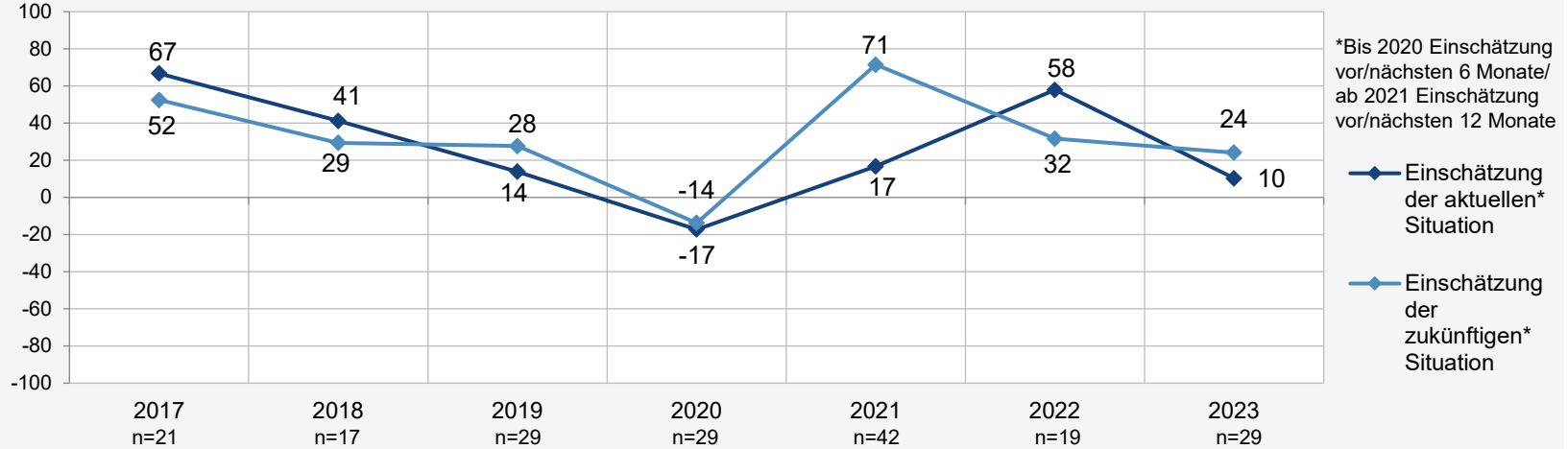


# Die aktuelle Unternehmenssituation in Österreich und der Schweiz wird als leicht positiv mit Aussicht auf moderate Besserung in der Zukunft bewertet.



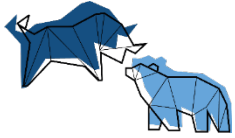
DIRK

Deutscher  
Investor Relations  
Verband



Auch wird die Lage der Unternehmen in Österreich und der Schweiz deutlich negativer eingeschätzt als noch 2022. Die Österreicher und Schweizer bewerten die aktuelle Situation mit 10 Indexpunkten noch etwas besser als die Deutschen.

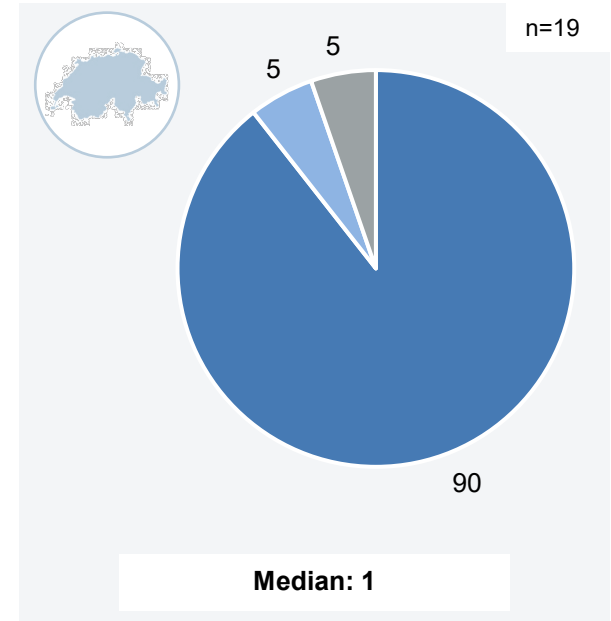
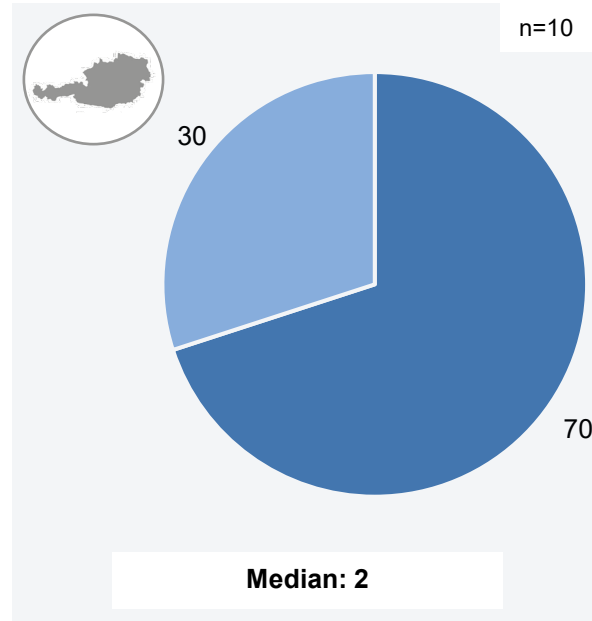
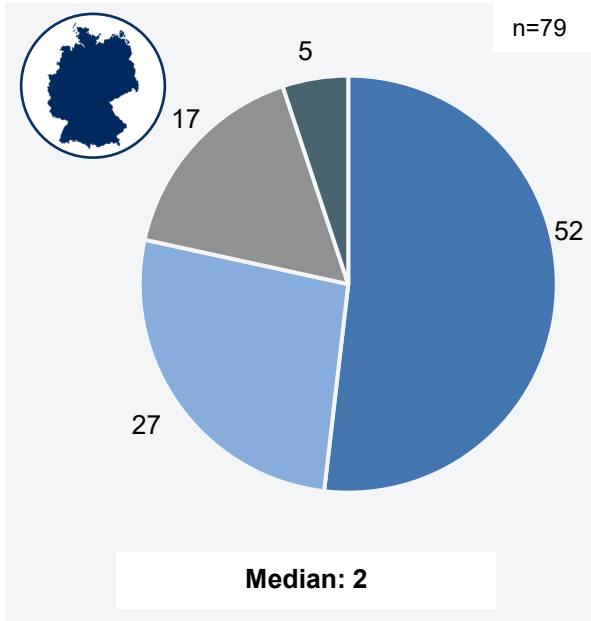
In Österreich und der Schweiz geht der Optimismus bezüglich der wirtschaftlichen Lage in der Zukunft ebenfalls im zweiten Jahr in Folge zurück. Die IR-Verantwortlichen sind für die Zukunft etwas skeptischer als in Deutschland, aber immer noch positiv gestimmt.



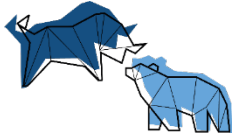
# Aktuelle Anzahl der IR-Officer (FTE)



Deutscher  
Investor Relations  
Verband



Keine 1 bis 2 3 bis 4 5 bis 10 11 und mehr



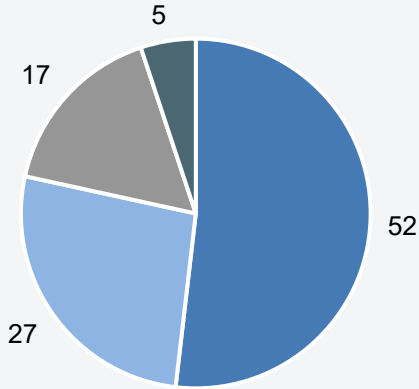
# Aktuelle Anzahl der IR-Officer (FTE) in Deutschland - Indizes



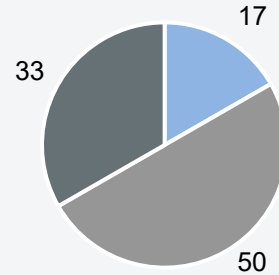
Deutscher  
Investor Relations  
Verband



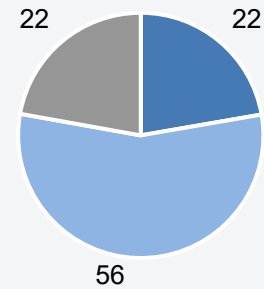
**Total**  
n=79



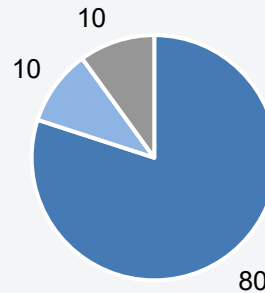
**DAX**  
n=12



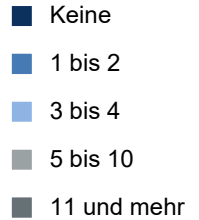
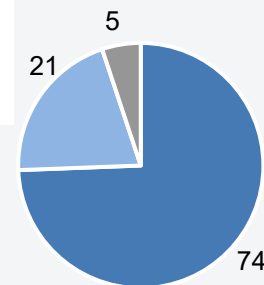
**MDAX**  
n=18

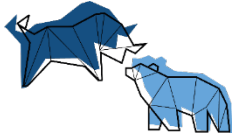


**SDAX**  
n=10



**Kein oder  
anderer  
Index**  
n=39





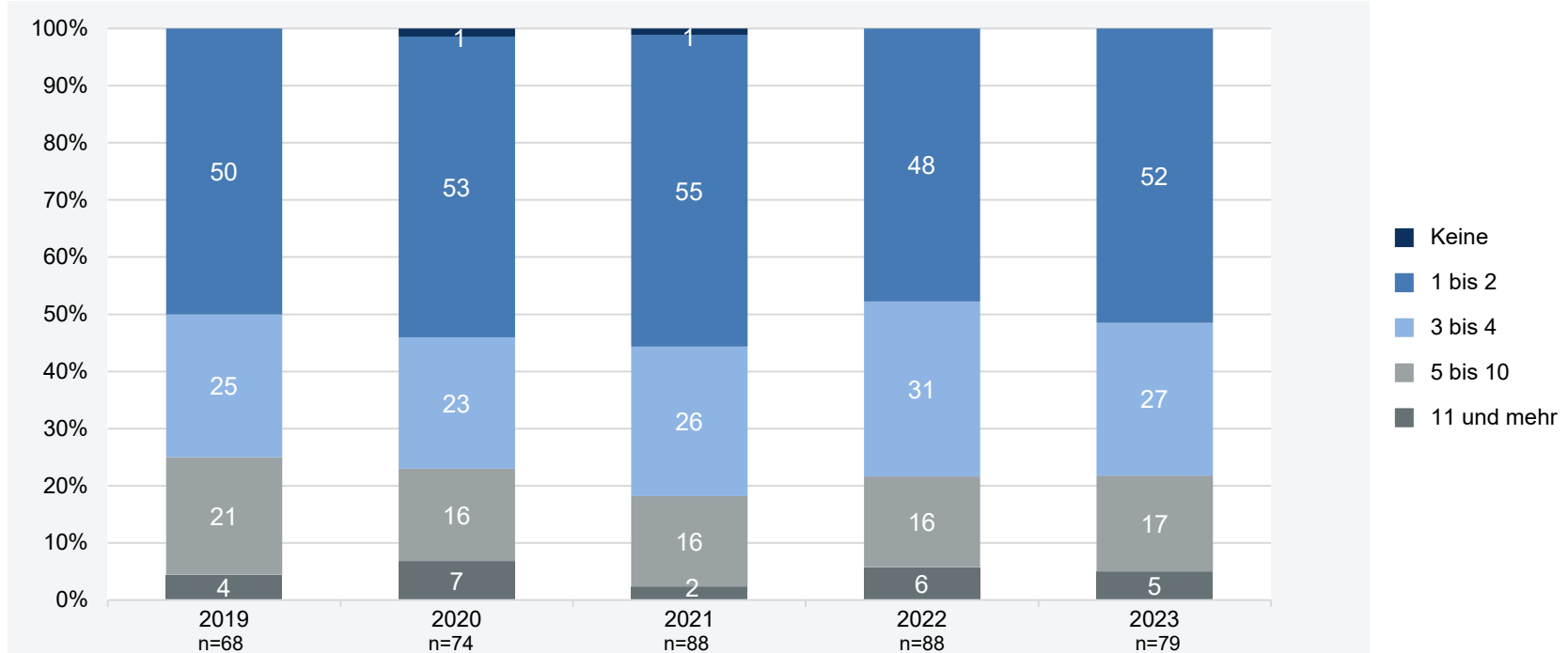
# Aktuelle Anzahl der IR-Officer (FTE) in Deutschland



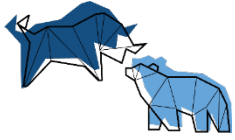
DIIRK

Deutscher  
Investor Relations  
Verband

Wellenvergleich 2019 bis 2023







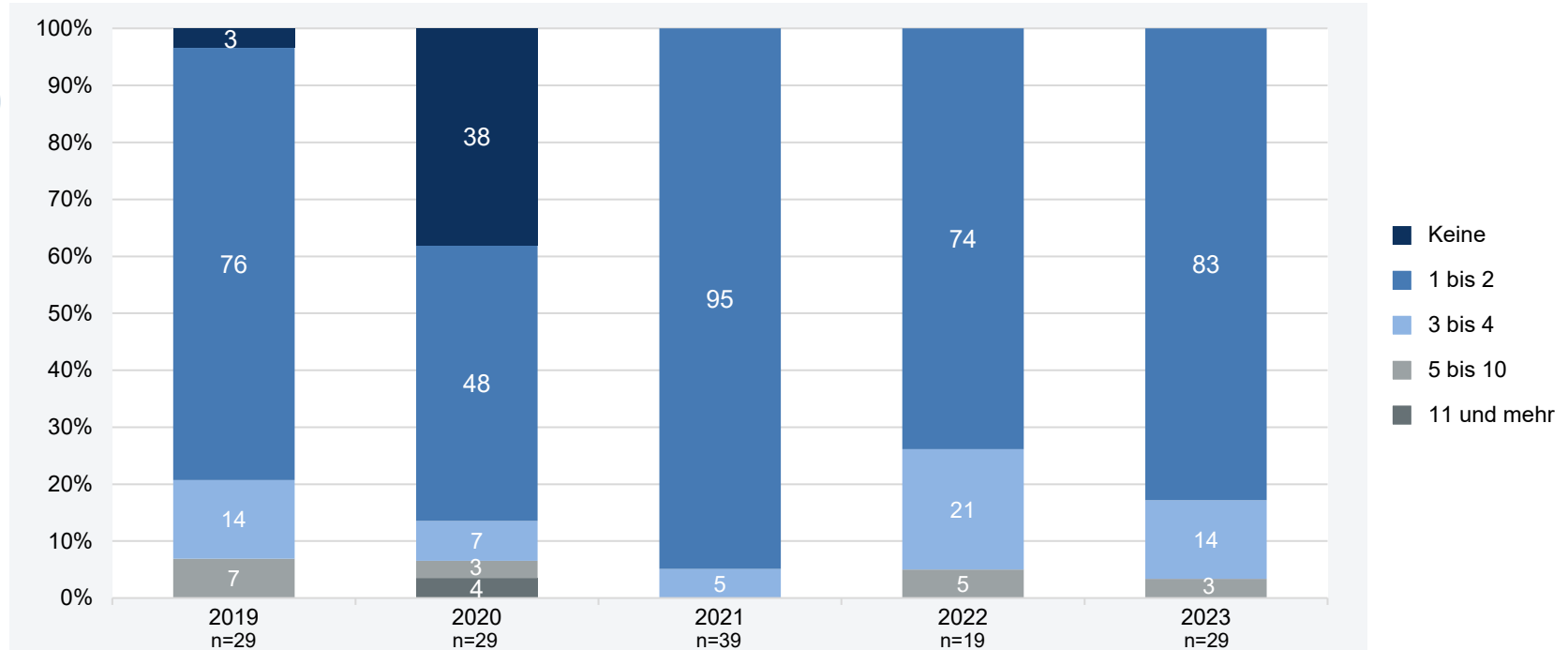
# Aktuelle Anzahl der IR-Officer (FTE) in Österreich und der Schweiz

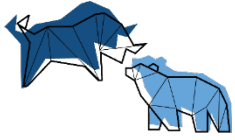


DIIRK

Deutscher  
Investor Relations  
Verband

Wellenvergleich 2019 bis 2023

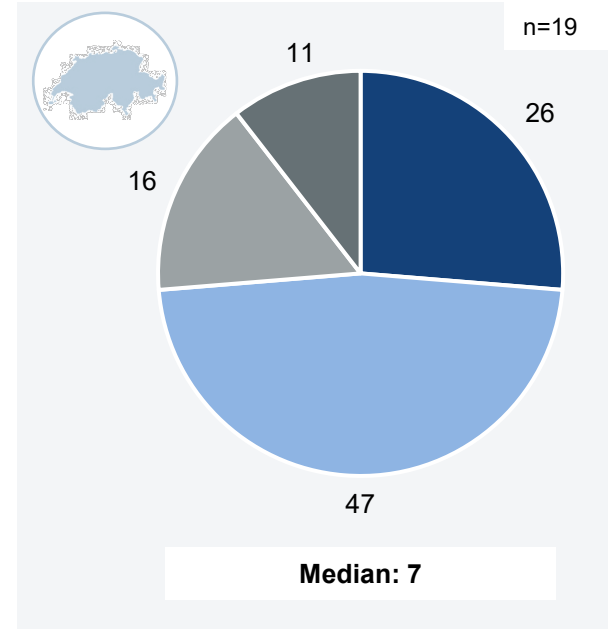
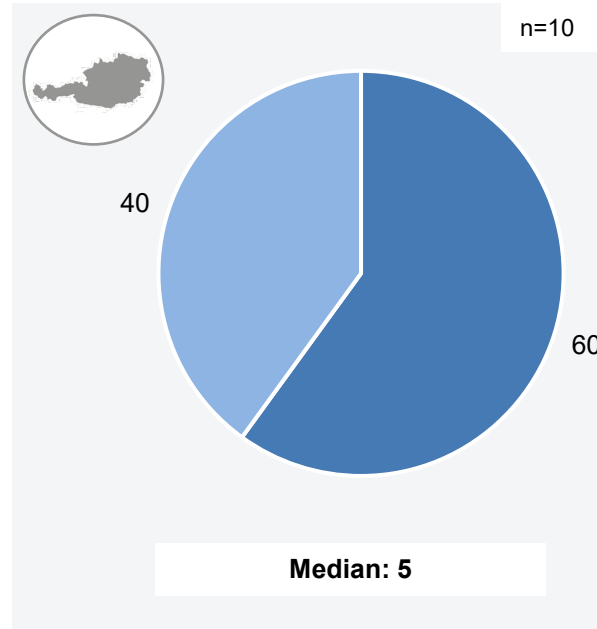
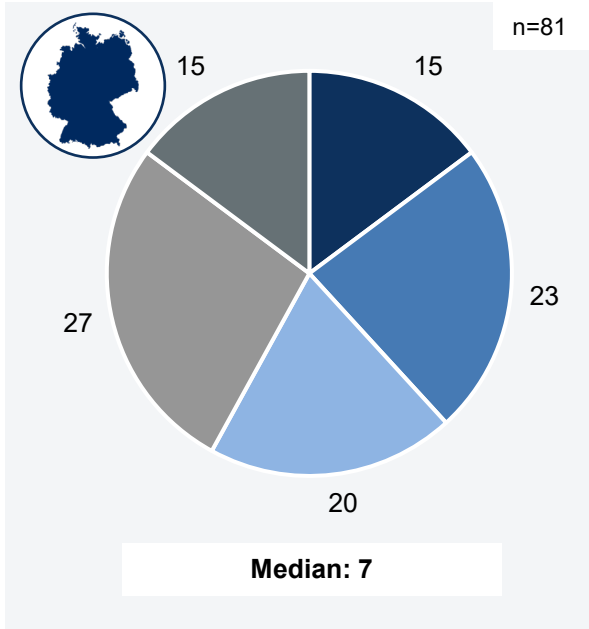




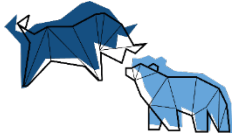
# Aktuelle Anzahl der Sellside-Analysten (Coverage)



Deutscher  
Investor Relations  
Verband



Keine Coverage 1 bis 5 6 bis 10 11 bis 20 21 und mehr



# Aktuelle Anzahl der Sellside-Analysten (Coverage) in Deutschland - Indizes

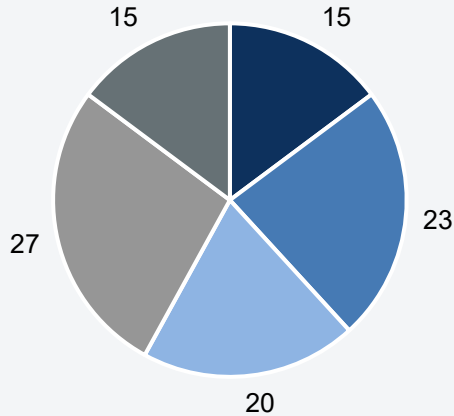


DIRK

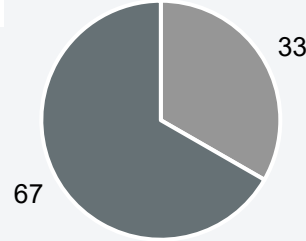
Deutscher  
Investor Relations  
Verband



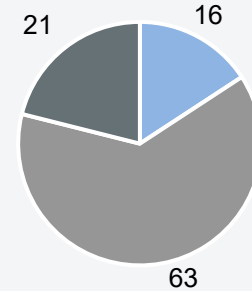
**Total**  
n=81



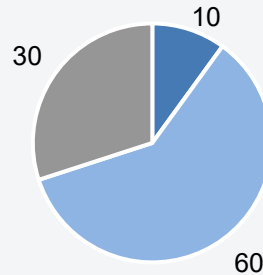
**DAX**  
n=12



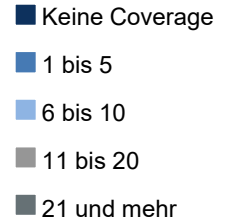
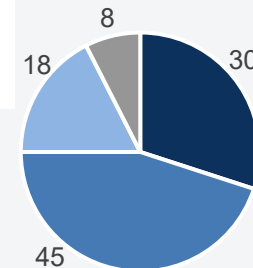
**MDAX**  
n=19

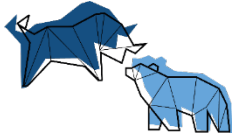


**SDAX**  
n=10



**Kein oder  
anderer  
Index**  
n=40





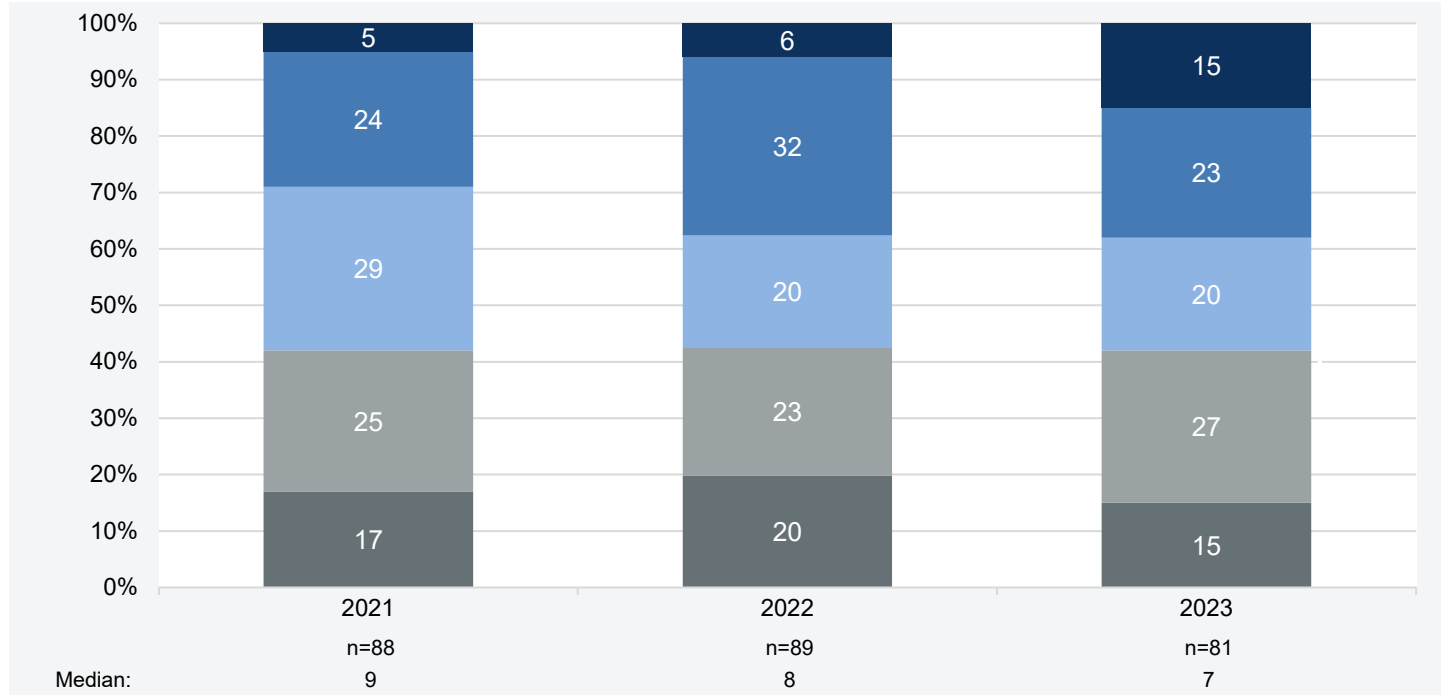
# Aktuelle Anzahl der Sellside-Analysten (Coverage) in Deutschland

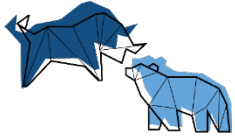


DIRK

Deutscher  
Investor Relations  
Verband

Wellenvergleich 2021 bis 2023

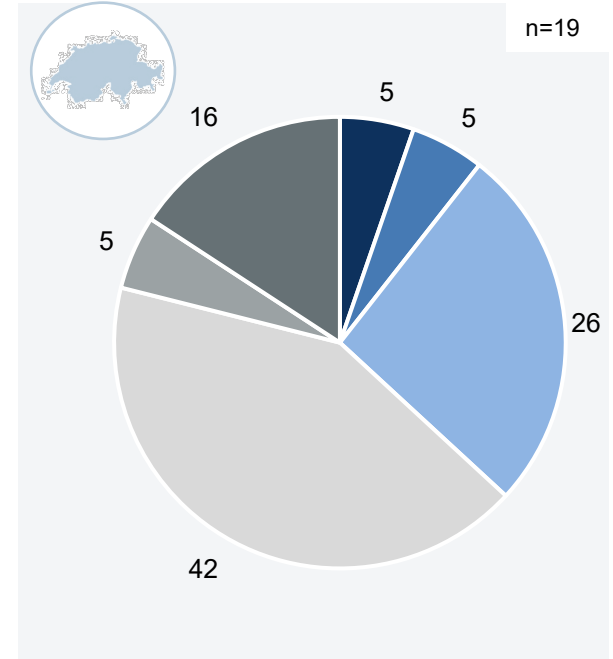
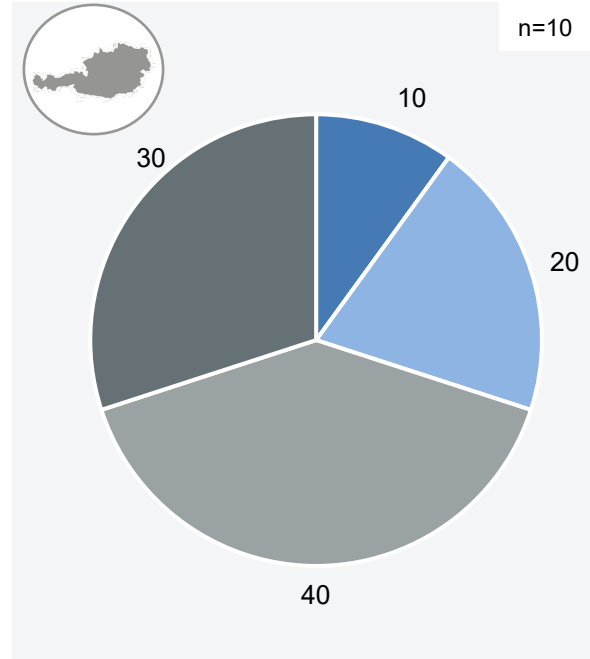
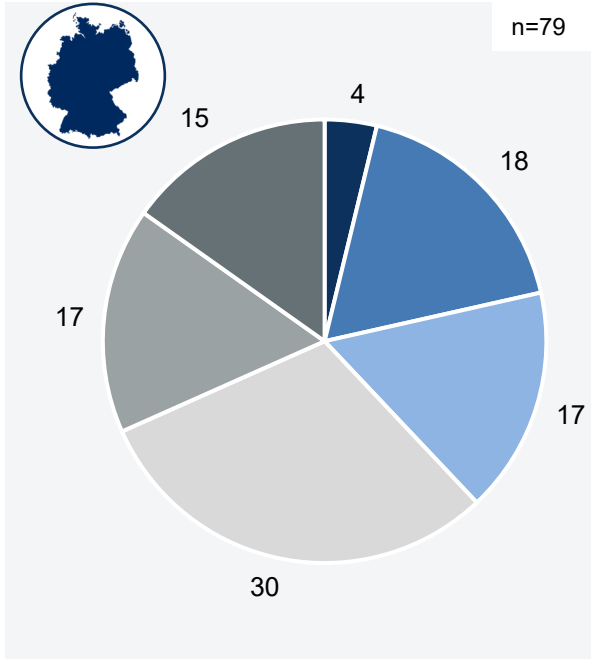




# Anzahl der Investorentermine in den vergangenen 12 Monaten



Deutscher  
Investor Relations  
Verband



Keine 1 bis 10 11 bis 30 31 bis 80 81 bis 100 101 und mehr



## Ansprechpartner der Studie



Deutscher  
Investor Relations  
Verband

### Kay Bommer

Geschäftsführer  
DIRK e.V.



Reuterweg 81  
60323 Frankfurt am Main

Tel. +49 (69) 9590 9490

[kbommer@dirk.org](mailto:kbommer@dirk.org)

[www.dirk.org](http://www.dirk.org)

### Christian Büttner

Senior Consultant  
GfK SE



Sophie-Germain-Straße 3-5  
90443 Nürnberg


Tel. +49 (911) 395 3074

[christian.buettner@gfk.com](mailto:christian.buettner@gfk.com)

[www.gfk.com](http://www.gfk.com)

### Cindy Spitzbart

Junior Consultant  
GfK SE



Sophie-Germain-Straße 3-5  
90443 Nürnberg

Tel. +49 (911) 395 2366

[cindy.spitzbart@gfk.com](mailto:cindy.spitzbart@gfk.com)

[www.gfk.com](http://www.gfk.com)